

Energika tiene costantemente sotto controllo il mercato di energia elettrica e quello del gas. In questo modo è sempre aggiornata non solo dal punto di vista normativo ma anche dell'andamento dei vari parametri che concorrono a definire il prezzo di fornitura delle commodity.

Per ulteriori informazioni scrivi ad assistenza.clienti@energika.it

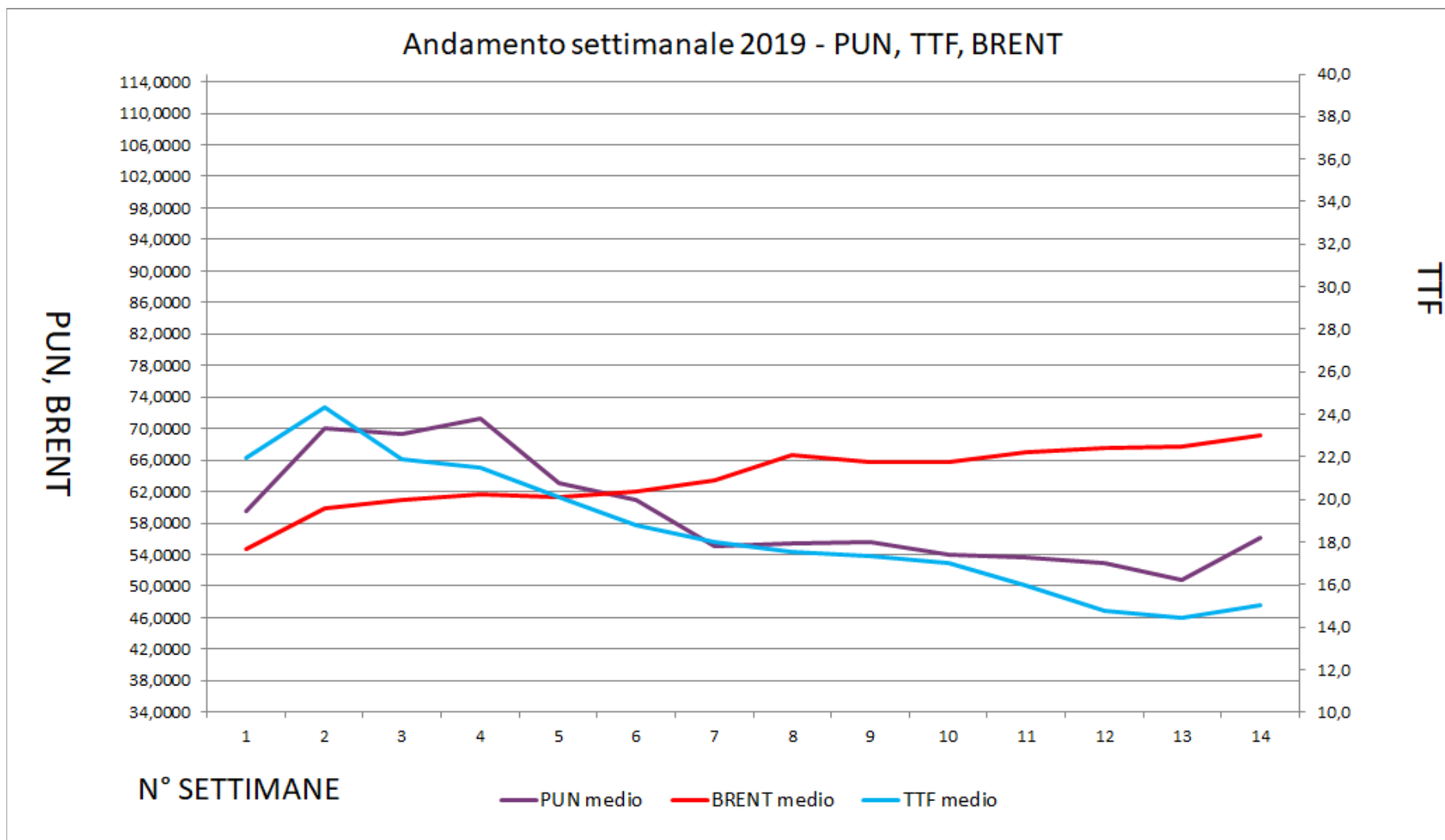
	UdM	Definizione
BRENT	\$/bbl	Il petrolio Brent è uno dei greggi più scambiati al mondo: il suo prezzo è considerato il riferimento per il mercato del greggio.
PUN	€/MWh	"Prezzo Unico Nazionale": media dei prezzi zionali del Mercato del Giorno Prima ponderata con gli acquisti totali, al netto degli acquisti dei pompaggi e delle zone estere.
TTF	€/MWh	"Title Transfer Facility": prezzo dell'hub olandese, assunto come buon riferimento del mercato spot europeo.
CAMBIO	€/\$	Cambio Euro/Dollaro
EUA CO2	€/Ton	"European Emission Allowances": quote di emissioni valevoli nell'ambito dell'EU per compensare 1 ton/CO2 equivalente;
Prezzo actual EE*	€/MWh	Prezzo medio di Energia Elettrica riferito al primo giorno del secondo mese successivo rispetto a quello in cui ci troviamo ora.
Prezzo future EE*	€/MWh	Prezzo medio di Energia Elettrica riferito al prossimo anno solare.
Prezzo actual GAS**	c€/Sm ³	Prezzo medio di fornitura di Gas riferito al primo giorno del secondo mese successivo rispetto a quello in cui ci troviamo ora.
Prezzo future GAS**	c€/Sm ³	Prezzo medio di GAS riferito al prossimo anno termico.

*Profilo elettrico ipotizzato pari a 2 GWh con suddivisione consumi in peak 50% e offpeak 50%

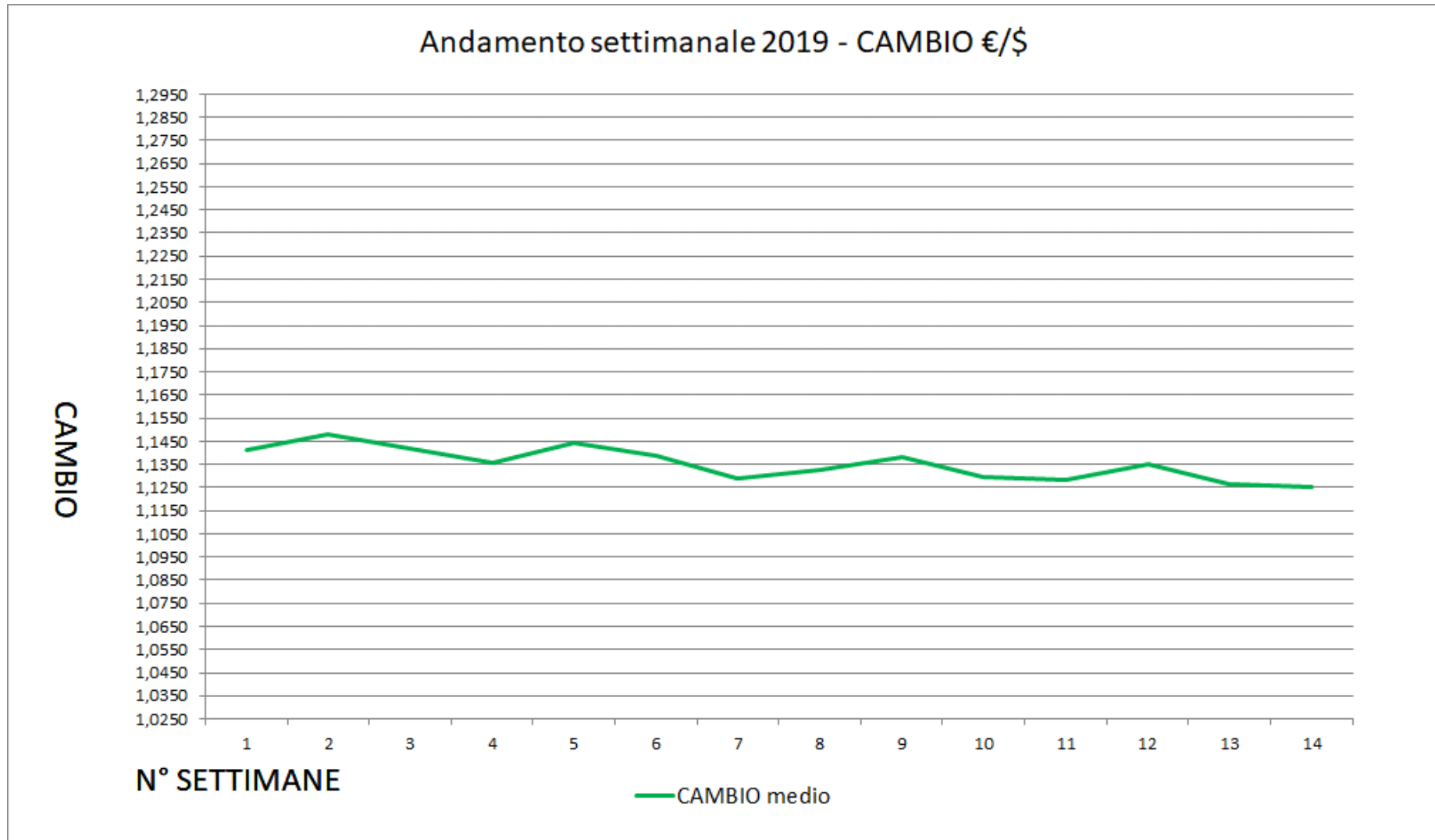
**Profilo gas ipotizzato pari a 500.000 smc ad uso tecnologico e piatto (incidenza invernale pari a 50% sul totale)



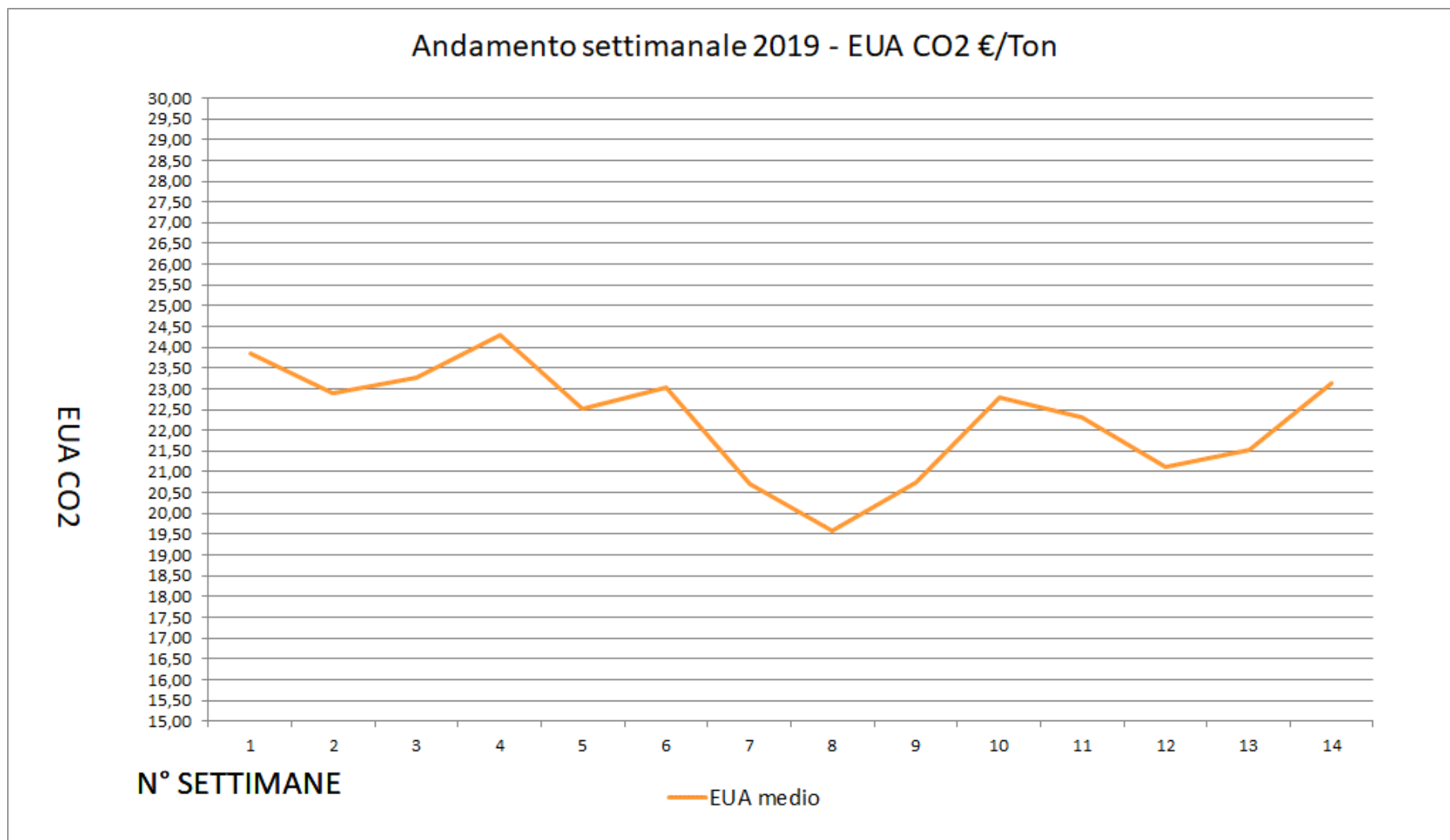
ANDAMENTO MEDIO PUN (↑), TTF (↑), BRENT (↑)



ANDAMENTO MEDIO Cambio (↓)

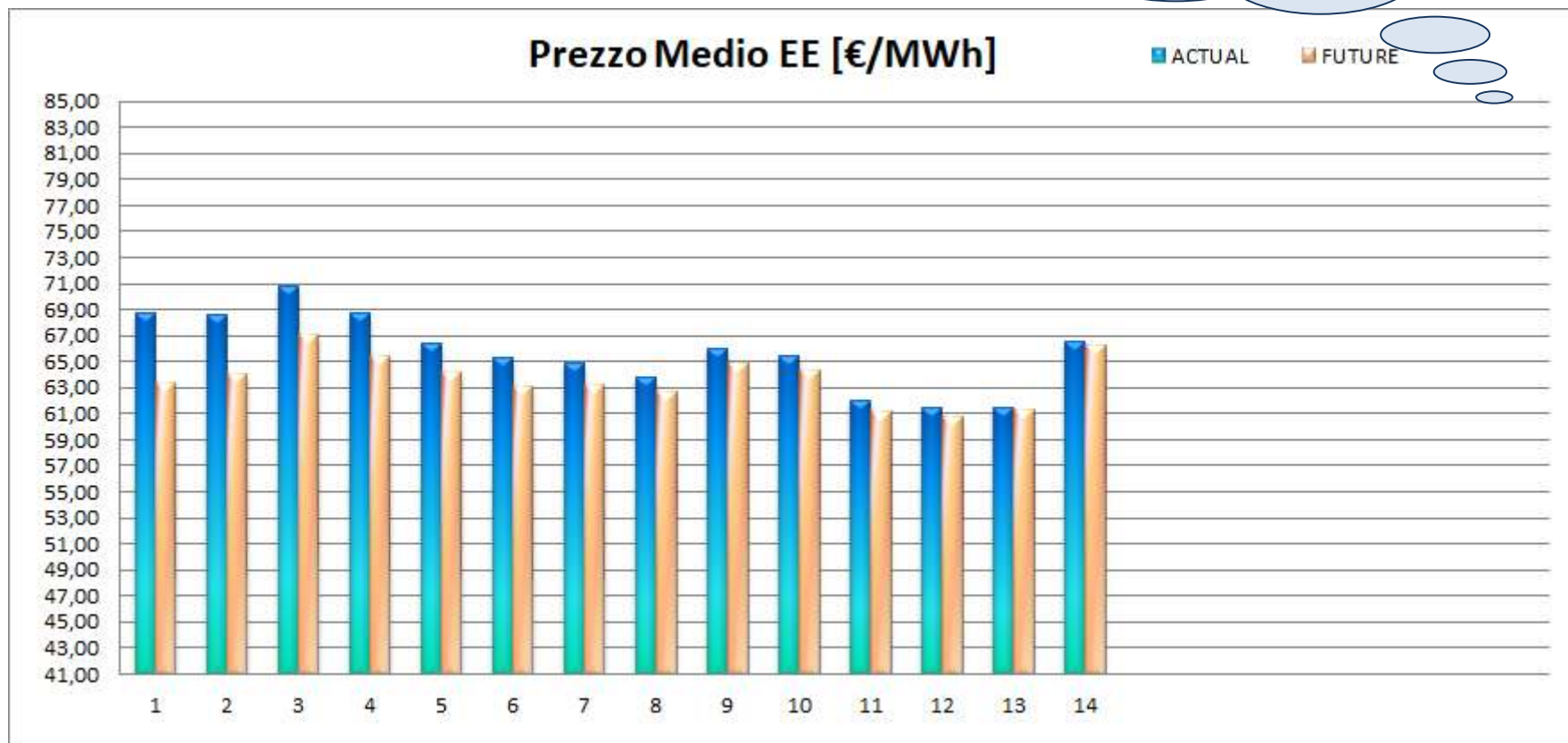


ANDAMENTO MEDIO CO2 (↑)



PREZZO MEDIO ENERGIA ELETTRICA [€/MWh]

Prezzo actual 66,58 €/MWh
Prezzo future 66,21 €/MWh

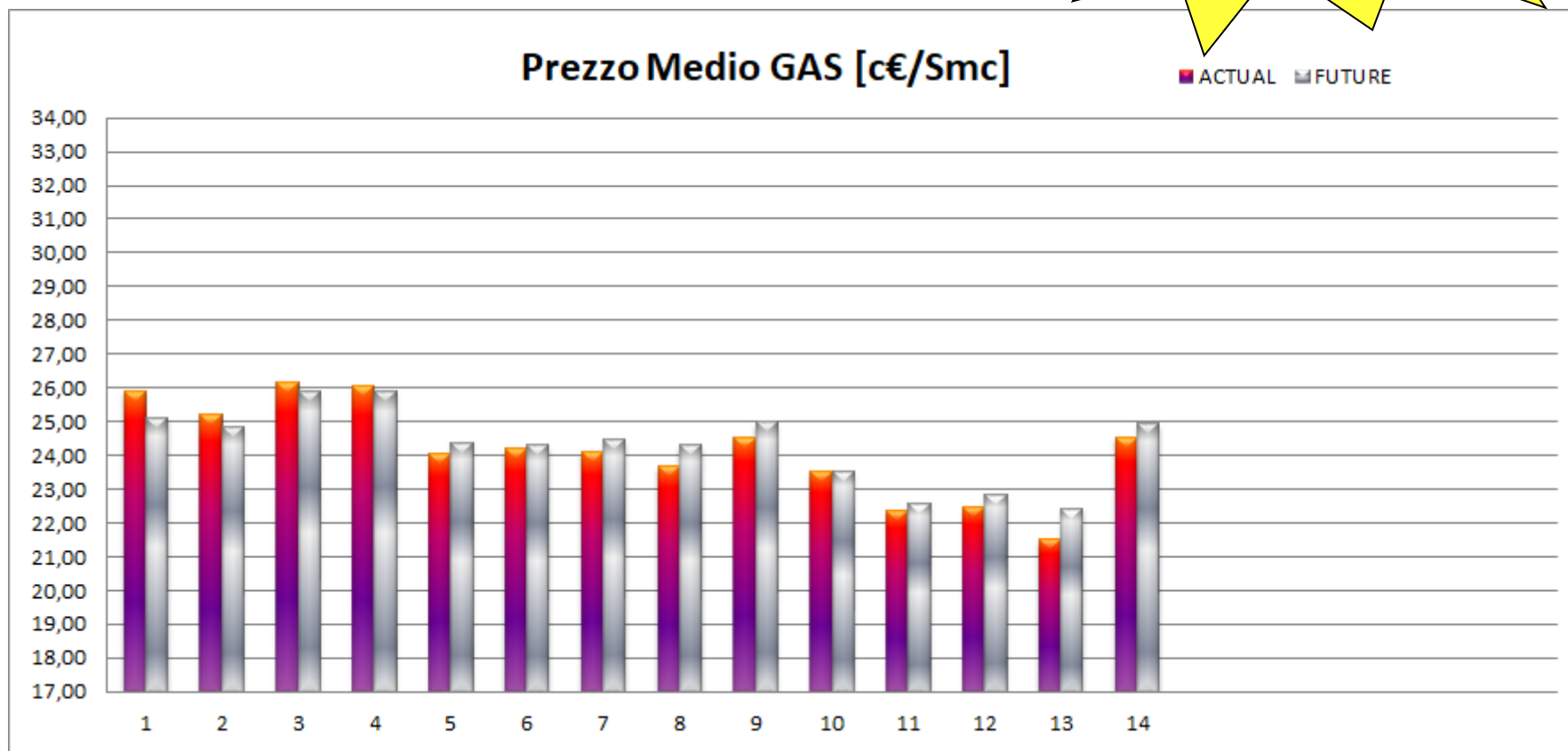


Il **prezzo actual** della settimana 14 ha avuto un incremento **medio** di 5,1 €/MWh rispetto al prezzo della settimana 13.

Il **prezzo future (gennaio 2020)** della settimana 14 ha avuto un incremento **medio** di 4,9 €/MWh rispetto al prezzo della settimana 13.

PREZZO MEDIO GAS [c€/Sm³]

Prezzo actual 24,55 c€/smc
Prezzo future 24,95 c€/smc



Il **prezzo actual** della settimana 14 ha avuto un incremento **medio** di 3 c€/smc rispetto al prezzo della settimana 13.

Il **prezzo future (ottobre 2019)** della settimana 14 un incremento **medio** di 2,5 c€/smc rispetto al prezzo della settimana 13.